

Desafío Plástico


AV

Para cerrar nuestro trabajo de la Línea te voy a proponer un nuevo desafío, en vez de trabajar la línea en el plano vas a tener que trabajar la línea en el espacio.


La idea es que observes detenidamente las siguientes imágenes y te detengas a imaginar una obra plástica que puede ser trabajada con alambre, hierro, hilos, lana endurecida, algún objeto en desuso, etc. pero que involucre a la **Línea** y si necesitas también al **Punto** (que puede estar resuelto a partir de pequeños objetos como botones, trozos de latas, corchos, piedras, etc. Es importante que pienses en una obra de arte, no en un objeto simplemente y que juegues con el tamaño.

Te dejo volar con tu imaginación, recorre tu casa que vas a encontrar objetos que puedan inspirarte.

Espero que lo disfrutes y que te luzcas con tu ingenio.





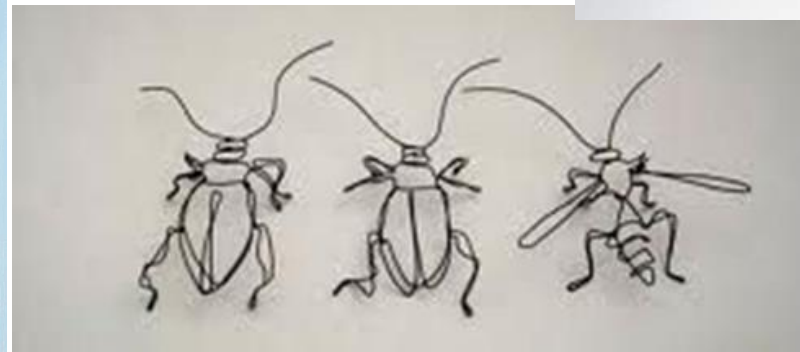

Crea tu propia escultura con líneas de alambre o hierro ayudándote de otros materiales simples si los necesitas, como por ejemplo piedras, ramas, botones, piolas, algún molde inventado con clavos y/o remaches, etc. —————>












Puedes trabajar arriba de una imagen, puede ser una foto tuya para copiar la silueta e inventar la tuya y también una vez listo puedes jugar con la luz proyectando su sombra sobre la pared para lograr otros efectos para la presentación.





E. E. AT. D-100 "Divina Providencia" - Artes Visuales – Fecha de entrega: 3 de julio







Atención: estas ideas son sólo eso, ideas, tu debes crear tu propia obra observando lo que te rodea, a partir de lo que encuentres en casa e inventando tu propia forma o personaje.